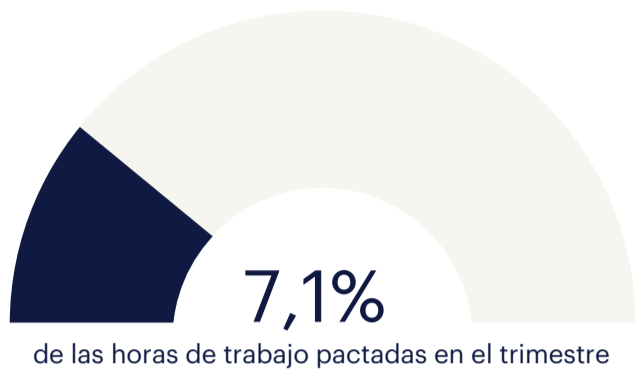


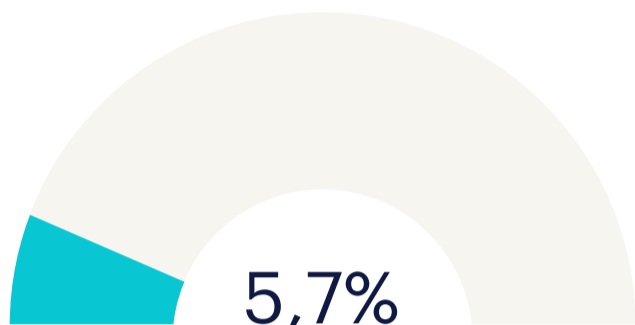
# Informe absentismo laboral.

Primer trimestre 2022

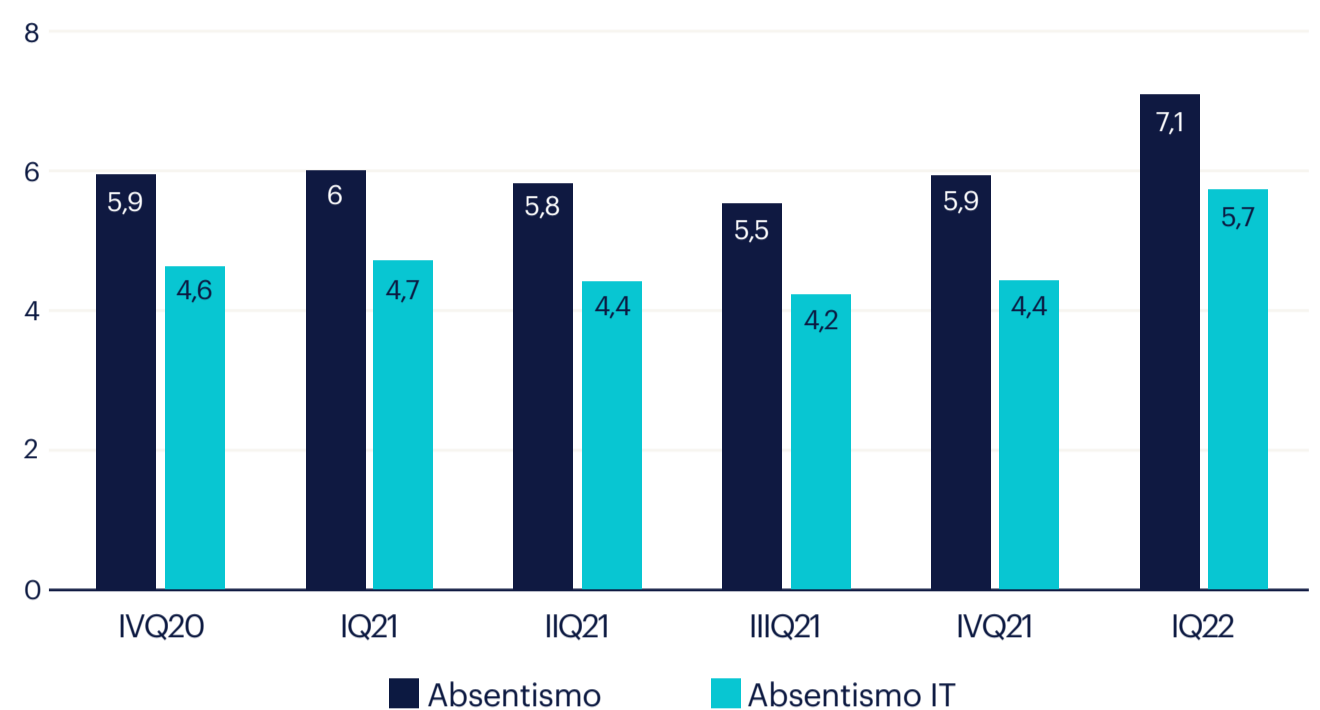
## Absentismo general



## Absentismo por IT



## Evolución del absentismo



En un día cualquiera del primer trimestre de 2022 ...

**1.428.904**  
personas que no acudieron a trabajar  
vs. 1.186.875 en periodo anterior

**1.135.385**  
personas con baja médica  
vs. 889.822 en periodo anterior

## Las Comunidades con mayor absentismo por sectores

### Industria

### Construcción

### Servicios

General



IT



## Top sectores con menor absentismo

Actividades relacionadas con el empleo.

Programación, consultoría y otras actividades relacionadas con la informática.

7,1%

Actividades sanitarias.

Asistencia en establecimientos residenciales.

Programación, consultoría y otras actividades relacionadas con la informática.

Actividades jurídicas y de contabilidad.

5,7%

Asistencia en establecimientos residenciales.

Actividades de juegos de azar y apuestas.



Accede al informe de Absentismo laboral 2022T1 en este QR.



Entra y suscríbete: [www.randstadresearch.es](http://www.randstadresearch.es)



randstad  
research