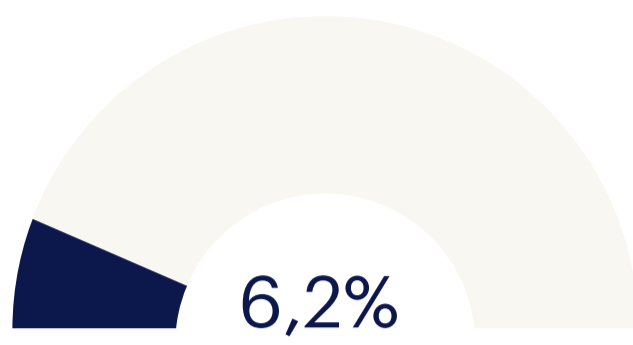


# Informe absentismo laboral.

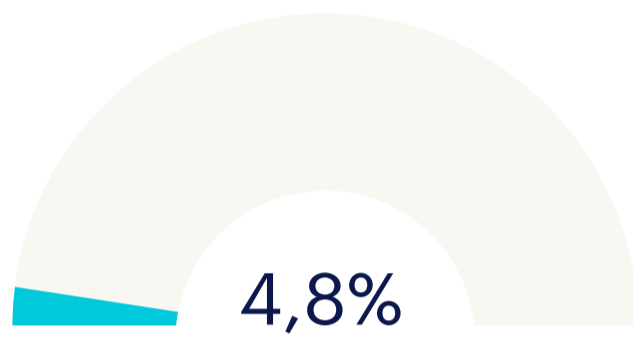
Segundo trimestre 2022

## Absentismo general

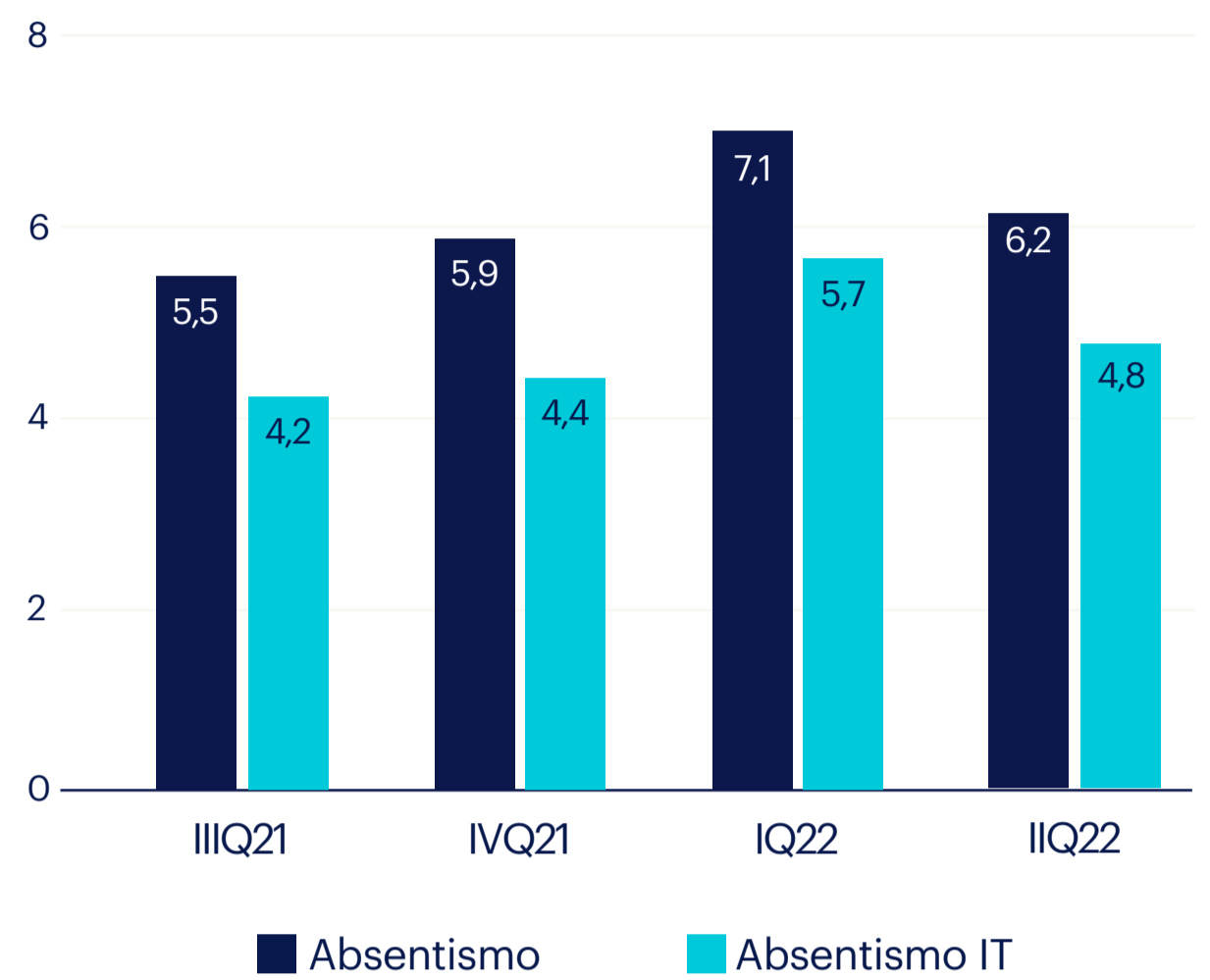


de las horas de trabajo pactadas en el trimestre.

## Absentismo por IT



## Evolución del absentismo



En un día cualquiera del segundo trimestre de 2022...

**1.261.633**  
personas no acudieron a trabajar  
vs. 1.428.904 en periodo anterior.

**977.054**  
personas con baja médica  
vs. 1.135.385 en periodo anterior.

## Las comunidades con mayor absentismo por sectores

Industria

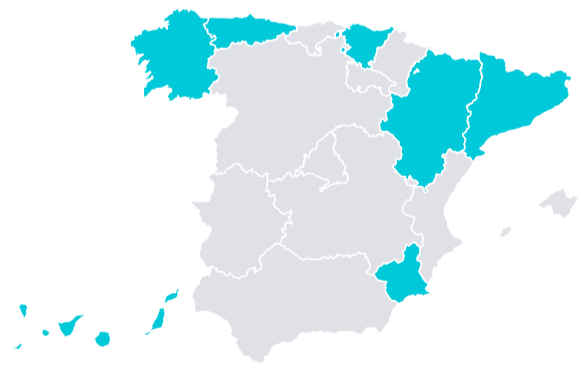
Construcción

Servicios

General



IT



## Top sectores con menor absentismo



Actividades relacionadas con el empleo.



Programación, consultoría y otras actividades relacionadas con la informática.

6,2%



Actividades sanitarias.



Asistencia en establecimientos residenciales.

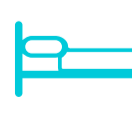


Programación, consultoría y otras actividades relacionadas con la informática.



Investigación y desarrollo.

4,8%



Asistencia en establecimientos residenciales.



Actividades de juegos de azar y apuestas.



Entra y suscríbete: [www.randstadresearch.es](http://www.randstadresearch.es)



randstad  
research.