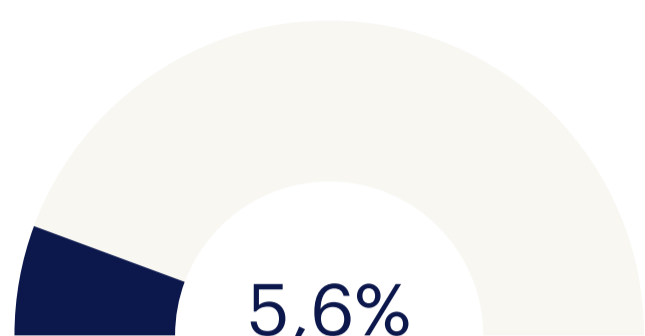


Informe absentismo laboral.

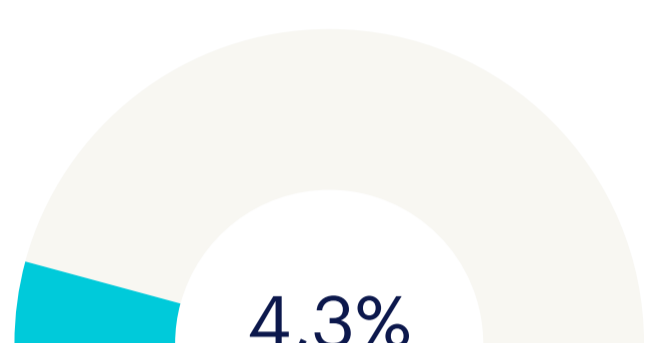
Tercer trimestre 2022

Absentismo general

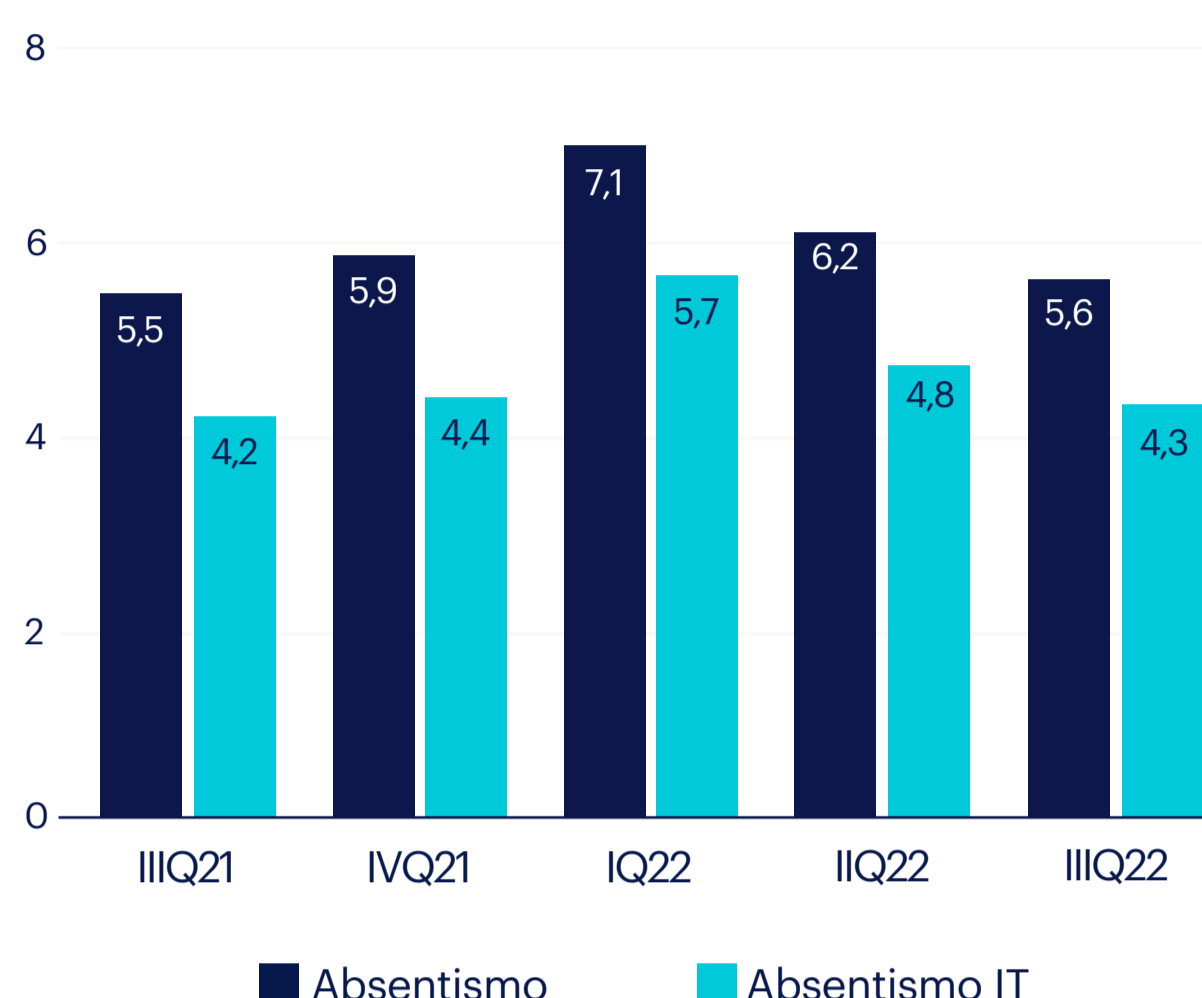


de las horas de trabajo pactadas en el trimestre.

Absentismo por IT



Evolución del absentismo



En un día cualquiera del tercer trimestre de 2022...

1.153.109
personas no acudieron a trabajar
vs. 1.261.633 en periodo anterior.

883.916
personas con baja médica
vs. 977.054 en periodo anterior.

Las comunidades con mayor absentismo por sectores

Industria

Construcción

Servicios

General



IT



Top sectores con menor absentismo

Actividades relacionadas con el empleo.

Programación, consultoría y otras actividades relacionadas con la informática.

5,6%

Top sectores con mayor absentismo

Actividades sanitarias.

Actividades de juegos de azar y apuestas.

4,3%

Programación, consultoría y otras actividades relacionadas con la informática.

Investigación y desarrollo.

Servicios a edificios y actividades de jardinería.

Actividades de juegos de azar y apuestas.



Entra y suscríbete: www.randstadresearch.es



randstad
research.