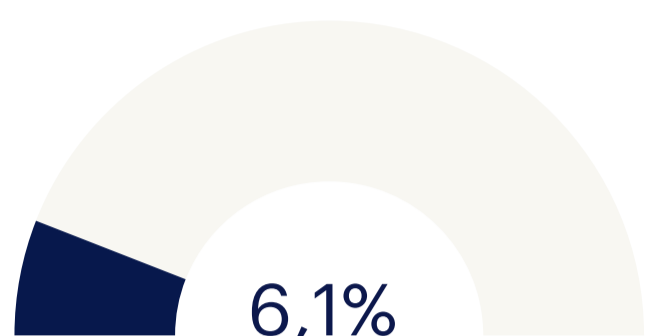


Informe absentismo laboral.

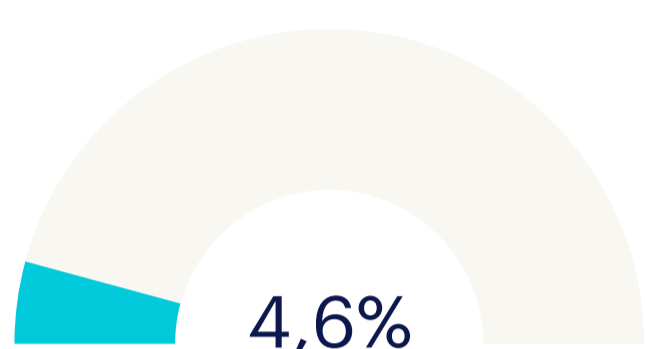
Cuarto trimestre 2022

Absentismo general

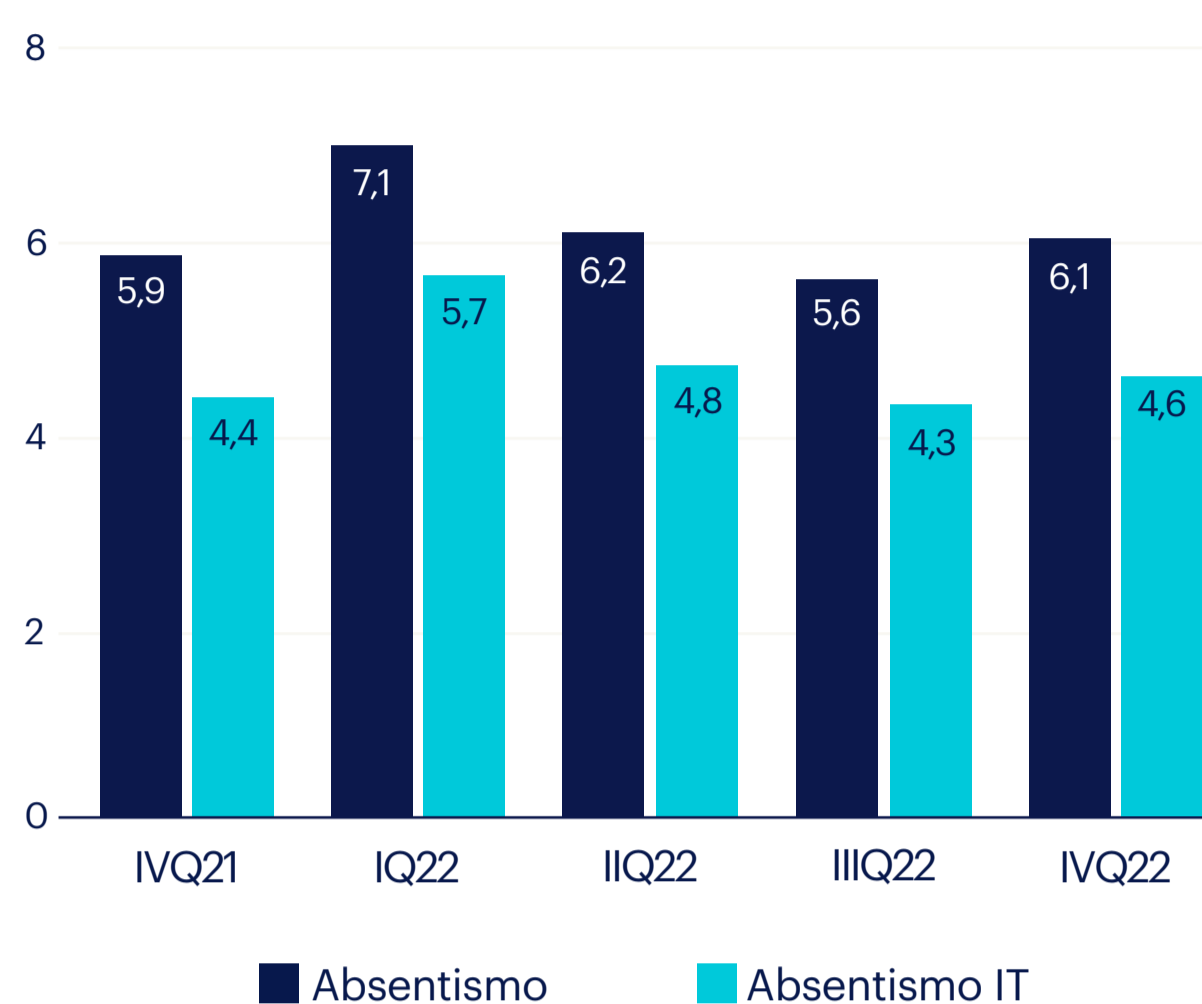


de las horas de trabajo pactadas en el trimestre.

Absentismo por IT



Evolución del absentismo



En un día cualquiera del cuarto trimestre de 2022...

1.243.229
personas no acudieron a trabajar
vs. 1.153.109 en periodo anterior.

945.612
personas con baja médica
vs. 883.916 en periodo anterior.

Las comunidades con mayor absentismo por sectores

Industria

Construcción

Servicios

General



IT



Top sectores con menor absentismo

Actividades relacionadas con el empleo.

Programación, consultoría y otras actividades relacionadas con la informática.

6,1%

Top sectores con mayor absentismo

Actividades de juegos de azar y apuestas.

Actividades postales y de correos.

4,6%

Programación, consultoría y otras actividades relacionadas con la informática.

Investigación y desarrollo.

Servicios a edificios y actividades de jardinería.

Actividades de juegos de azar y apuestas.



Entra y suscríbete: www.randstadresearch.es



randstad
research.