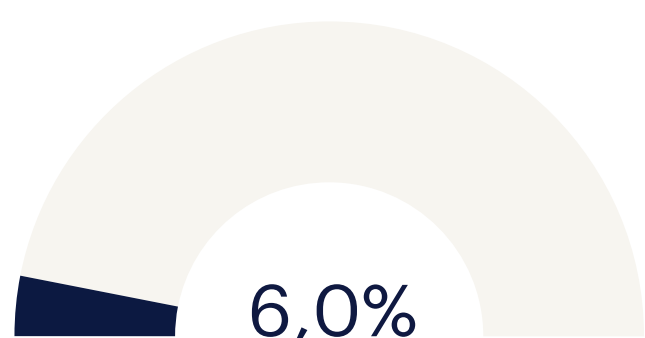


Informe absentismo laboral.

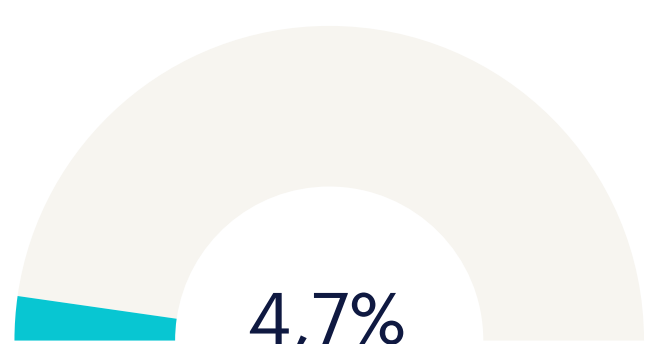
Tercer trimestre 2023

Absentismo general

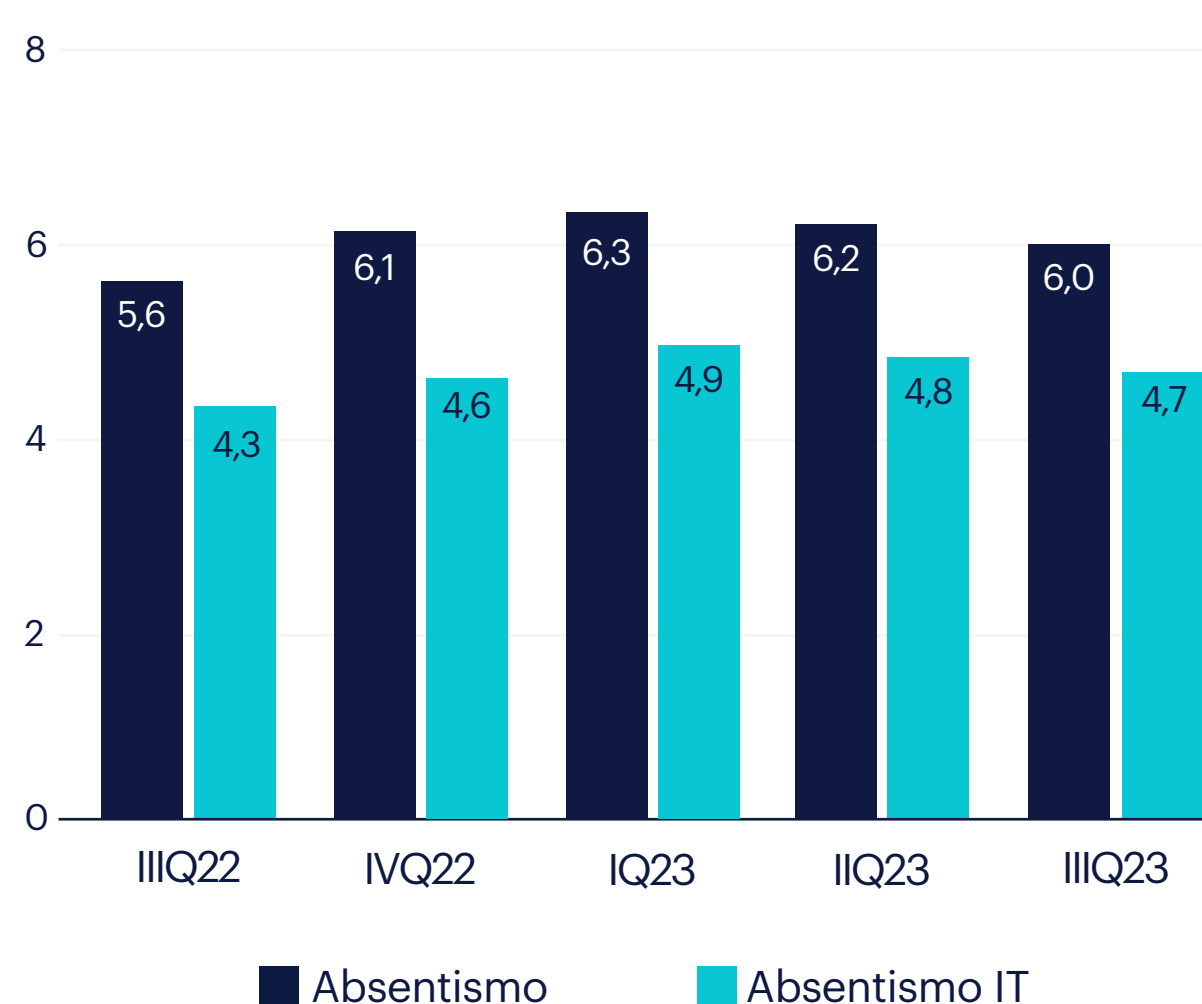


de las horas de trabajo pactadas en el trimestre.

Absentismo por IT



Evolución del absentismo



En un día cualquiera del tercer trimestre de 2023...

1.277.119
personas no acudieron a trabajar
vs. 1.314.566 en periodo anterior.

995.626
personas con baja médica
vs. 1.016.876 en periodo anterior.

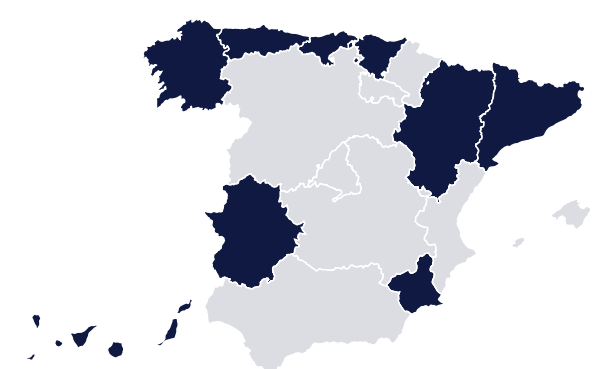
Las comunidades con mayor absentismo por sectores

Industria

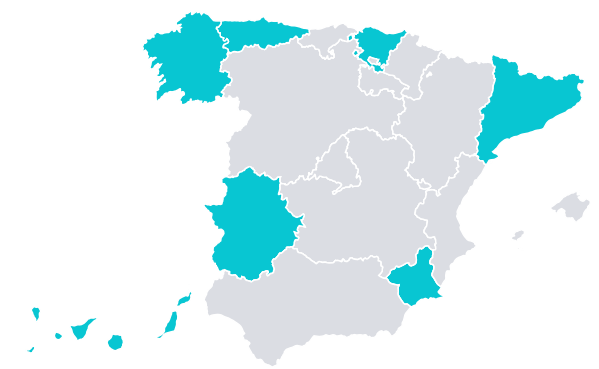
Construcción

Servicios

General



IT



Top sectores con menor absentismo

Actividades relacionadas con el empleo.

Actividades jurídicas y de contabilidad.

6,0%

Top sectores con mayor absentismo

Asistencia en establecimientos residenciales.

Actividades de juegos de azar y apuestas.

4,7%

Programación, consultoría y otras actividades relacionadas con la informática.

Investigación y desarrollo.

Actividades de juegos de azar y apuestas.

Servicios a edificios y actividades de jardinería.



Entra y suscríbete: www.randstadresearch.es



randstad
research.