

Mercado de trabajo en el sector del Metal.

Año 2024



21.362
empresas



306.167
ocupados

↓ 6,14% variación interanual



48.087
contratos



1,4%
de ocupados
del total nacional

Panorámica general del sector.

Sexo

El empleo masculino predomina; el femenino se encuentra muy por debajo del promedio nacional del 46,4%.

Hombres  274.028 (90%)

Mujeres  32.139 (10%)

Edad

Más de la mitad del sector se localiza en segmento de mayores de 45 años.

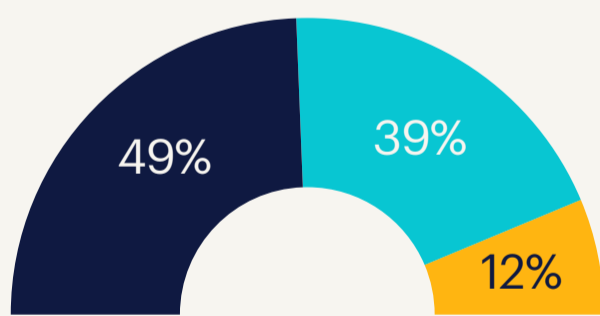
<35 años  64.234 (21%)

35-44 años  80.891 (26%)

>45 años  161.041 (53%)

Formación

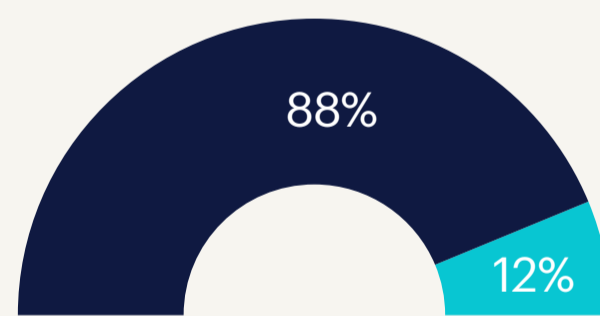
Los ocupados que no han completado estudios profesionales son casi la mitad que los que cuentan con estudios.



- Estudios no profesionales (149.783)
- Estudios profesionales (119.416)
- Estudios universitarios (36.967)

Situación profesional

El empleo asalariado muestra un claro predominio, con una tasa de salarización por encima de la media.



- Asalariados (269.225)
- Por cuenta propia (36.942)


Asalariados por tipo de contrato

Más de 9 de cada 10 asalariados del sector trabajan con un contrato indefinido en 2023. La tasa de temporalidad se vio reducida considerablemente a raíz de la reforma laboral.

Indefinidos  251.225 (93%)

→ Permanentes (247.301)

→ Discontinuos (3.924)

Temporales  18.000 (7%)

Fuentes: INE, MTSS y MISSM



Entra y suscríbete: www.randstadresearch.es



randstad
research.