

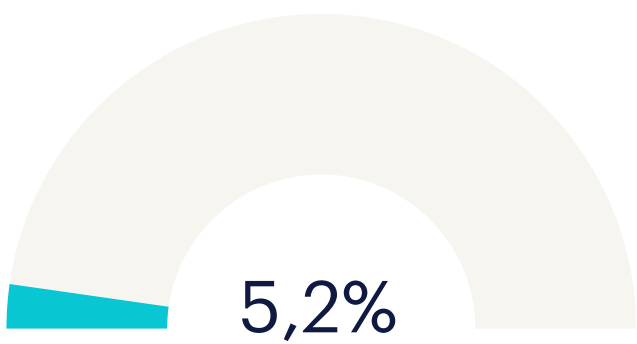
# Informe absentismo laboral.

Segundo trimestre 2024

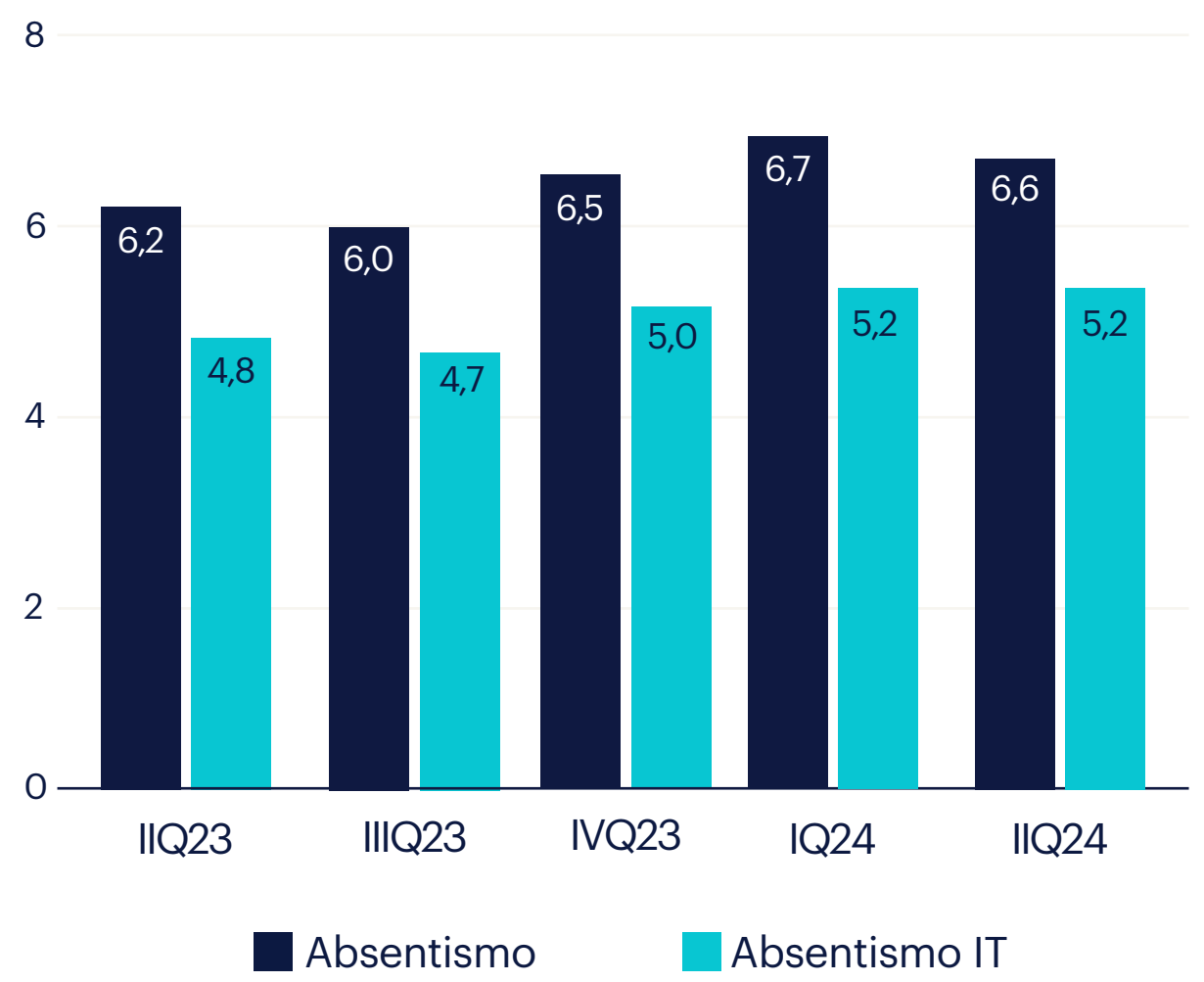
## Absentismo general



## Absentismo por IT



## Evolución del absentismo



En un día cualquiera del segundo trimestre de 2024...

**1.441.063**  
personas no acudieron a trabajar  
vs. 1.430.459 en periodo anterior.

**1.133.082**  
personas con baja médica  
vs. 1.106.316 en periodo anterior.

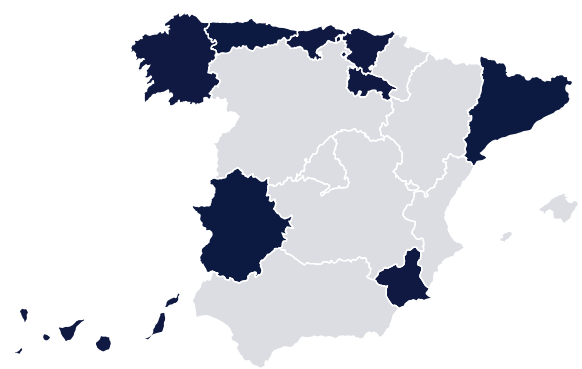
## Las comunidades con mayor absentismo por sectores

Industria

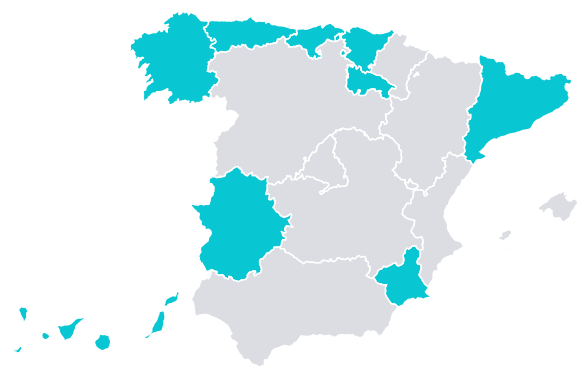
Construcción

Servicios

General



IT



## Top sectores con menor absentismo

Actividades jurídicas y de contabilidad.

Actividades relacionadas con el empleo.

6,6%

## Top sectores con mayor absentismo

Actividades de juegos de azar y apuestas.

Industria del tabaco.

5,2%

Investigación y desarrollo.

Actividades relacionadas con el empleo.

Servicios a edificios y actividades de jardinería.

Actividades de juegos de azar y apuestas.

f in X @

Entra y suscríbete: [www.randstadresearch.es](http://www.randstadresearch.es)



randstad  
research.