

Mercado de trabajo en el sector de Madera y Papel.

Segundo Trimestre 2024



6.558
empresas



114.117
ocupados
↓ 0,2% variación interanual



6.252
contratos

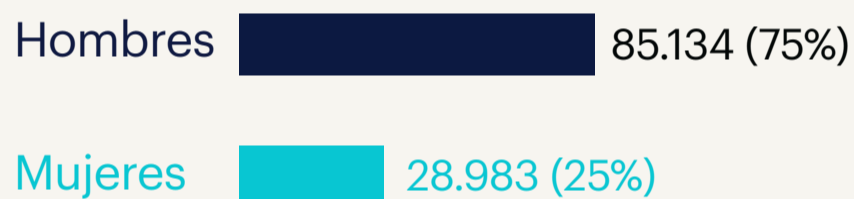


0,5%
de ocupados
del total nacional

Panorámica general del sector.

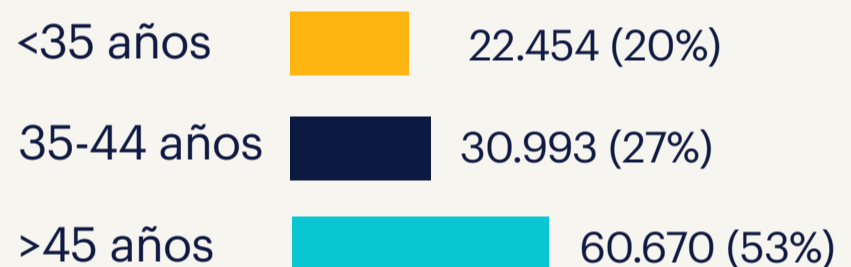
Sexo

La evolución del empleo por sexo en el sector muestra el claro predominio del empleo masculino a lo largo de la serie.



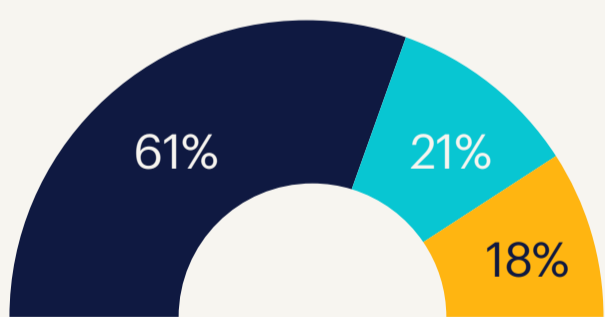
Edad

Más de la mitad de los ocupados se localiza en segmento de mayores de 45 años.



Formación

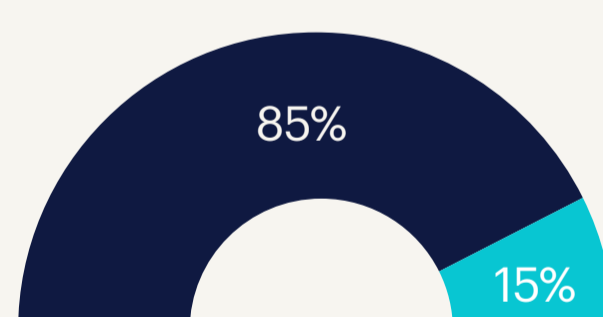
El nivel de estudios del sector muestra una distribución con una gran mayoría sin estudios universitarios o profesionales.



- Estudios no profesionales (69.368)
- Estudios profesionales (24.256)
- Estudios universitarios (20.493)

Situación profesional

El empleo asalariado muestra un claro predominio, con una tasa de salarización similar a la media de todos los sectores.



- Asalariados (97.475)
- Por cuenta propia (16.642)

Asalariados por tipo de contrato

Más de 9 de cada 10 asalariados del sector trabajan con un contrato indefinido. La tasa de temporalidad es baja y el fenómeno "fijo-discontinuo" tiene una presencia residual en el sector.



Fuentes: INE, MTSS y MISSM



Entra y suscríbete: www.randstadresearch.es



randstad
research.