

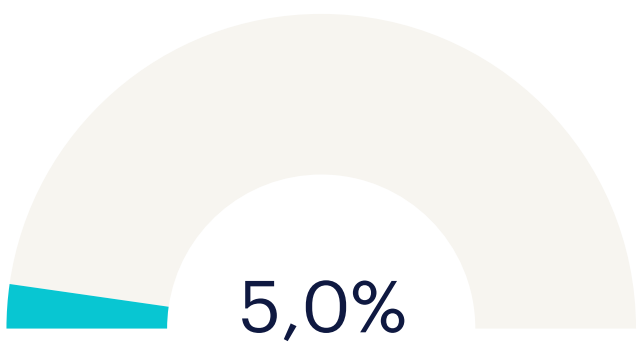
Informe absentismo laboral.

Tercer trimestre 2024

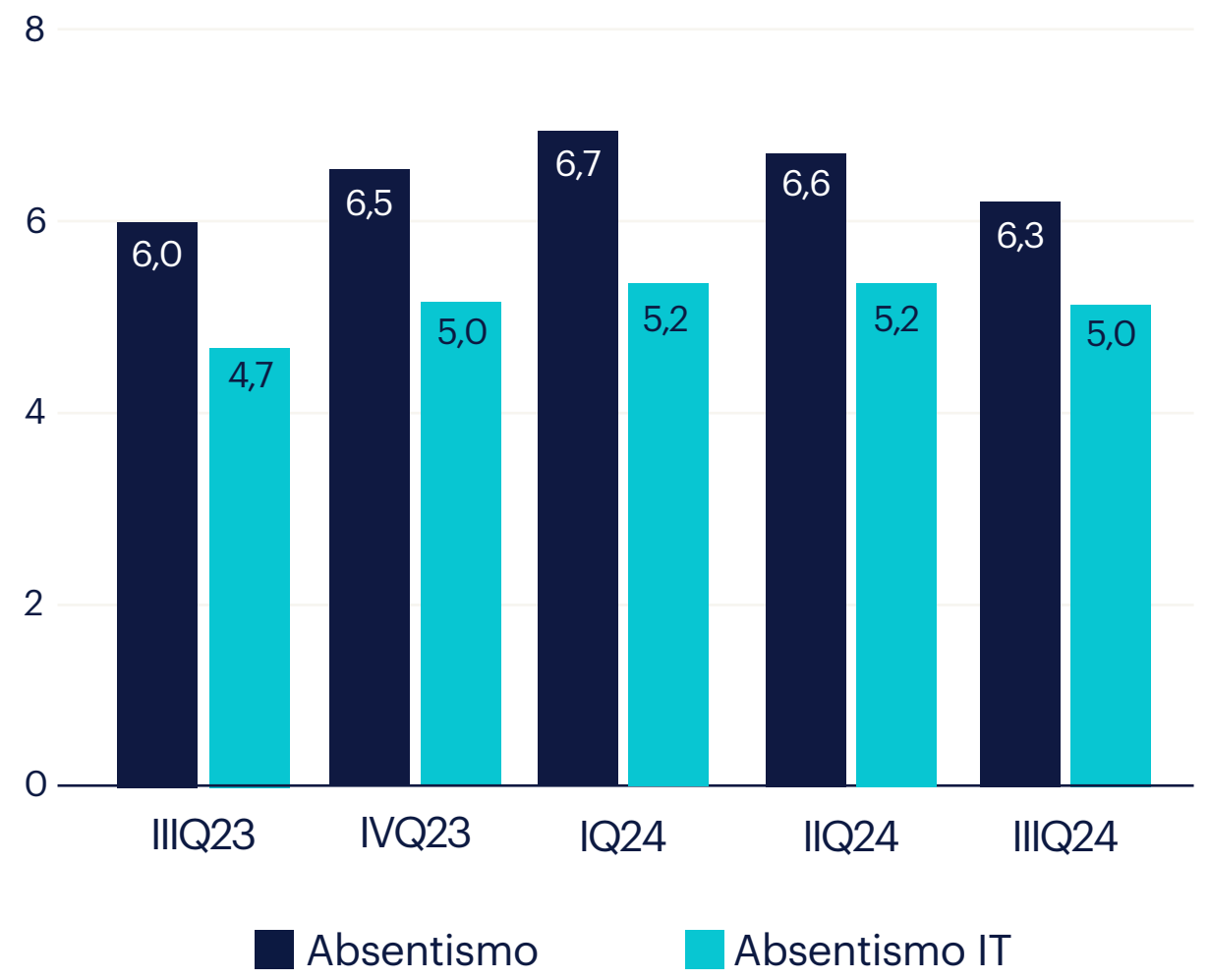
Absentismo general



Absentismo por IT



Evolución del absentismo



En un día cualquiera del tercer trimestre de 2024...

1.381.203
personas no acudieron a trabajar
vs. 1.441.063 en periodo anterior.

1.087.875
personas con baja médica
vs. 1.133.082 en periodo anterior.

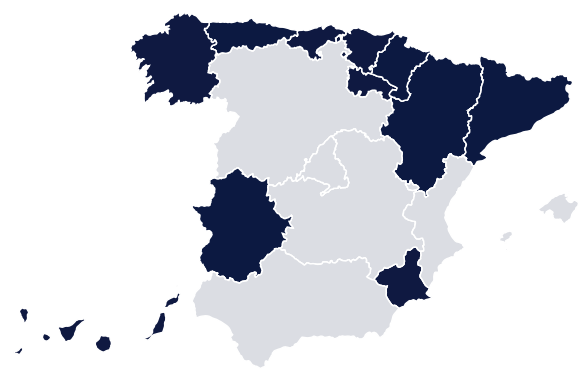
Las comunidades con mayor absentismo por sectores

Industria

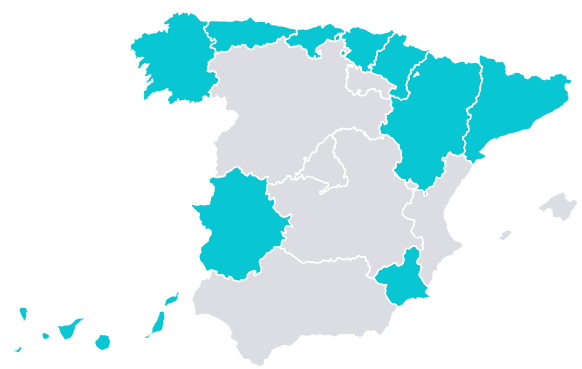
Construcción

Servicios

General



IT



Top sectores con menor absentismo

Actividades jurídicas y de contabilidad.

Actividades relacionadas con el empleo.

6,3%

Top sectores con mayor absentismo

Actividades de juegos de azar y apuestas.

Servicios a edificios y actividades de jardinería.

5,0%

Actividades inmobiliarias.

Actividades relacionadas con el empleo.

Servicios a edificios y actividades de jardinería.

Actividades de juegos de azar y apuestas.

f in X @

Entra y suscríbete: www.randstadresearch.es



randstad
research.