

Mercado de trabajo en el sector Healthcare.

Segundo trimestre 2025



60.957
empresas



2.038.045
ocupados

= 0,0% variación interanual



225.538
contratos



9,2%
de ocupados
del total nacional

Panorámica general del sector.

Sexo

El empleo femenino domina la evolución laboral con la tendencia de crecimiento más fuerte.

Hombres  453.176 (23%)


Mujeres  1.584.869 (77%)

Edad

La mitad del sector se localiza en el segmento de mayores de 45 años.

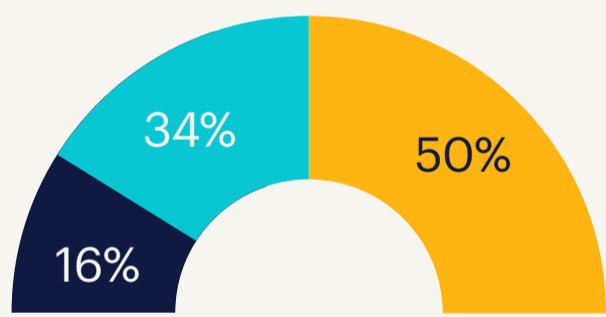
<35 años  513.256 (25%)

35-44 años  479.437 (24%)

>45 años  1.045.352 (51%)

Formación

Uno de cada dos empleados cuenta con estudios universitarios y una minoría, con estudios no profesionales.



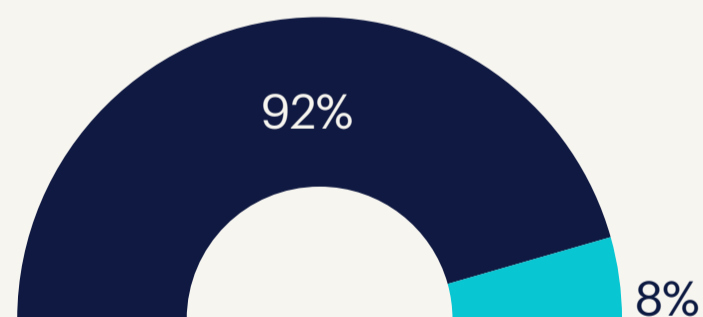
● Estudios no profesionales (334.492)

● Estudios profesionales (682.004)

● Estudios universitarios (1.021.549)

Situación profesional

Claro predominio del empleo asalariado, representando a más de 9 de cada 10 ocupados del sector.



● Asalariados (1.875.121)

● Por cuenta propia (159.924)

Asalariados por tipo de contrato

Los asalariados con un contrato indefinido representan a casi 3 de cada 4 ocupados. La contratación temporal sigue una tendencia descendente y el fenómeno "fijo-discontinuo" tiene un peso residual.

Indefinidos  1.409.166 (75%)

└─ Permanentes (1.398.200)

└─ Discontinuos (10.966)

Temporales  465.955 (25%)

Fuentes: INE, MTSS y MISSM



Entra y suscríbete: www.randstadresearch.es



randstad
research.